

■ 特性:

- 全球认证
- 国际通用全范围交流输入
- 3极交流IEC320-C14输入接口,Class I 电源
- 具有主动式PFC功能
- 空载消耗<0.15W
- 能效等级VI
- 遵守EISA 2007/DoE,NRCAN,Korea K-MEPS, AU/NZ MEPS,EU ErP 和CoC Version 5
- 保护种类: 短路/过负载/过电压/过温度
- 全防护型塑胶外壳
- -30~+70°C 宽工作温度范围
- LED指示电源开启
- 3年保固

■ 应用:

- 消费类电子设备
- 电信器件
- 办公设备
- 工业设备

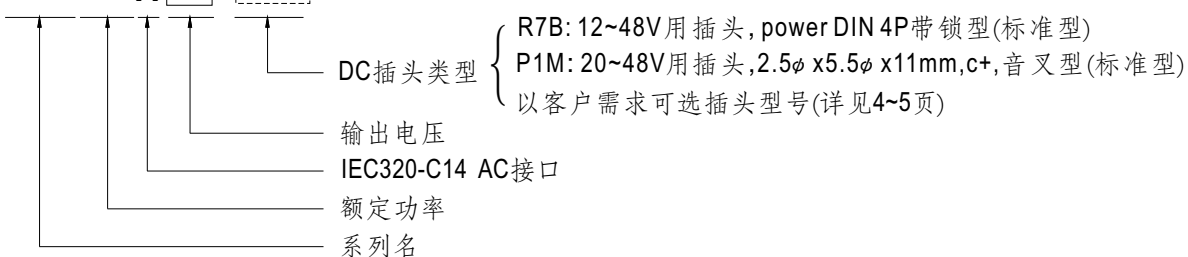
■ 描述:

GST120A系列是一个高信赖性, 120W桌上型单组输出绿色环保适配器, 该产品是class I 电源(有接地pin)采用IEC320-C14 AC标准插头, 适合输入电压85VAC~264VAC应用, 整系列输出电压为12VDC至48VDC不同的电压, 可满足各种消费类电子设备的需求。

GST120A效率高达91%, 低于0.15W的超低空载功耗, GST120A遵守USA EISA 2007/DoE, Canada NRCAN, Australia and New Zealand MEPS, Korea K-MEPS,EU ErP,和Code of Conduct (CoC) Version 5;最重要的特点是当工作于正常方式或待机方式时, 适配器可节省能耗。整系列采用94V-0防火塑料外壳。GST120A通过国际安全认证。

■ 型号编码

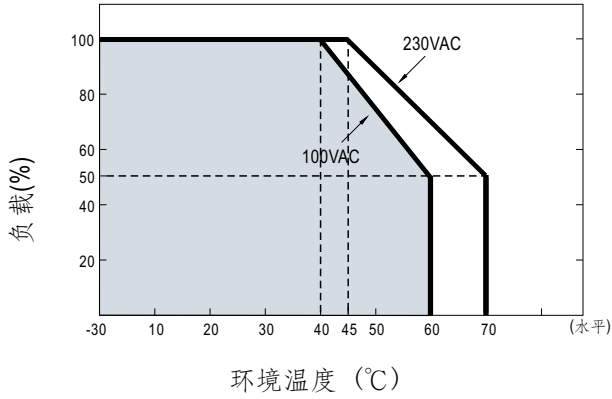
GST120A 12 - R7B



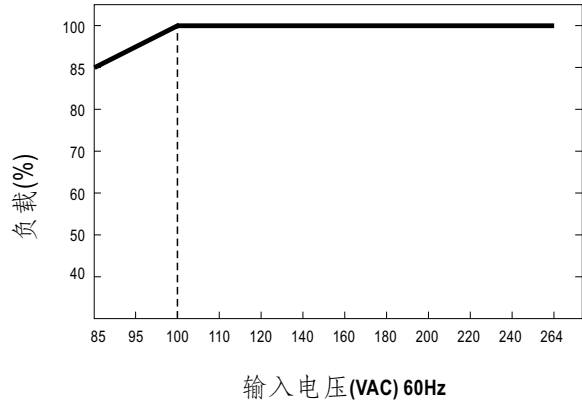
电气规格

型号		GST120A12-R7B	GST120A15-R7B	GST120A20-□ □=R7B,P1M	GST120A24-□ □=R7B,P1M	GST120A48-□ □=R7B,P1M	
输出	安规型号	GST120A12	GST120A15	GST120A20	GST120A24	GST120A48	
	直流电压	12V	15V	20V	24V	48V	
	额定电流	8.5A	7A	6A	5A	2.5A	
	电流范围	0~8.5A	0~7A	0~6A	0~5A	0~2.5A	
	额定功率(最大)	102W	105W	120W	120W	120W	
	纹波与噪声(最大)备注2	120mVp-p	120mVp-p	150mVp-p	180mVp-p	200mVp-p	
	电压精度 备注3	±5.0%	±5.0%	±5.0%	±3.0%	±2.5%	
	线性调整率备注4	±1.0%	±1.0%	±1.0%	±1.0%	±1.0%	
	负载调整率	±5.0%	±5.0%	±4.0%	±3.0%	±2.5%	
	启动,上升时间 备注5	2000ms, 30ms / 230VAC 2500ms, 30ms / 115VAC(满载时)					
保持时间(Typ.)	20ms / 230VAC 20ms / 115VAC(满载时)						
输入	电压范围 备注6	85~264VAC 120~370VDC					
	频率范围	47~63Hz					
	功率因数(Typ.)	PF>0.93 / 230VAC PF>0.97 / 115VAC(满载时)					
	效率(Typ.)	R7B	88.5%	89%	90%	90.5%	91%
		P1M	-----	-----	89%	89.5%	90.5%
	交流电流(Typ.)	1.4A / 115VAC 0.7A / 230VAC					
	浪涌电流(最大)	冷启动: 35 / 115AC 70A / 230VAC					
漏电流(最大)	0.75mA / 240VAC						
保护	过负载	额定输出功率的105%~160% 保护模式:打嗝模式, 负载异常条件移除后可自动恢复					
	过电压	额定输出电压的105%~135% 保护模式:关断输出电压, 重启恢复					
	过温度	关断输出电压, 重启恢复					
环境	工作温度	-30~+70°C (请参考"减额曲线")					
	工作湿度	20~90% RH, 无冷凝					
	储存温度、湿度	-40~+85°C, 10~95% RH, 无冷凝					
	温度系数	±0.03% / °C (0~45°C)					
	耐振动	10~500Hz, 2G 10分钟/周期, X、Y、Z轴各60分钟					
安规和电磁兼容 (备注8)	安全规范 备注7	UL62368-1, CSA C22.2 No. 62368-1, TUV EN62368-1, BSMI CNS14336, CCC GB4943.1, PSE J60950-1, AS/NZS 60950.1, BIS IS13252, KC K60950-1, EAC TP TC 004认证通过; SIRIM MS IEC60950-1(可选)认证通过					
	耐压	I/P-O/P: 3KVAC					
	绝缘阻抗	I/P-O/P: 100M Ohms / 500VDC / 25°C / 70% RH					
	电磁兼容发射	Parameter	Standard			Test Level / Note	
		Conducted emission	EN55032(CISPR32), FCC PART 15 / CISPR22 CAN ICES-3(B)/NMB-3(B), CNS13438, GB17625.1 EAC TP TC 020, MSIP KN32			Class B	
		Radiated emission	EN55032(CISPR32), FCC PART 15 / CISPR22 CAN ICES-3(B)/NMB-3(B), CNS13438, GB17625.1 EAC TP TC 020, MSIP KN32			Class B	
		Harmonic current	EN61000-3-2, GB9254			Class A	
	Voltage flicker	EN61000-3-3			-----		
	电磁兼容抗扰度	Parameter	Standard			Test Level / Note	
		ESD	EN61000-4-2			Level 4, 15KV air; Level 4, 8KV contact	
RF field susceptibility		EN61000-4-3			Level 2, 3V/m		
EFT bursts		EN61000-4-4			Level 2, 1KV		
Surge susceptibility		EN61000-4-5			Level 3, 1KV/Line-Line, 2KV/Line-FG		
Conducted susceptibility		EN61000-4-6			Level 2, 3V		
Magnetic field immunity		EN61000-4-8			Level 2, 3A/m		
Voltage dips, interruption	EN61000-4-11			>95% dip 0.5 periods, 30% dip 25 periods, >95% interruptions 250 periods			
其它	MTBF	≥368.75Khrs MIL-HDBK-217F (25°C)					
	尺寸	167*67*35mm (L*W*H)					
	包装	0.62Kg; 20pcs/13.4Kg/0.9CUFT					
连接器	插头	参考第4~5页; 其它型号可依客户需求订制					
	配线	参考第4~5页; 其它型号可依客户需求订制					
备注	<ol style="list-style-type: none"> 如未特别说明, 所有规格参数均在输入为230VAC、额定负载、25°C 70%RH环境温度下进行量测。 纹波和噪声测量方法: 使用一条12"双绞线, 同时终端要并联0.1uF和47uF的电容, 在20MHZ带宽下进行量测。 精度: 包含设定误差、线性调整率和负载调整率。 线性调整率测量方法: 在额定负载下, 从低电压到高压测试。 启动时间是在冷机启动下测得, 频繁的开关机可能使启动时间增长。 低输入电压情况下需减额输出, 具体请参照静态特性曲线图。 订单型号GST120A□-SIRIM依马来西亚安规者要求处理。详情请洽说明。 电源应视为系统内元件的一部分, 需结合终端设备进行电磁兼容相关确认。有关EMC测试操作指导, 请参阅“组件电源供应器的EMI测试。(在明纬网站http://www.meanwell.com) 						

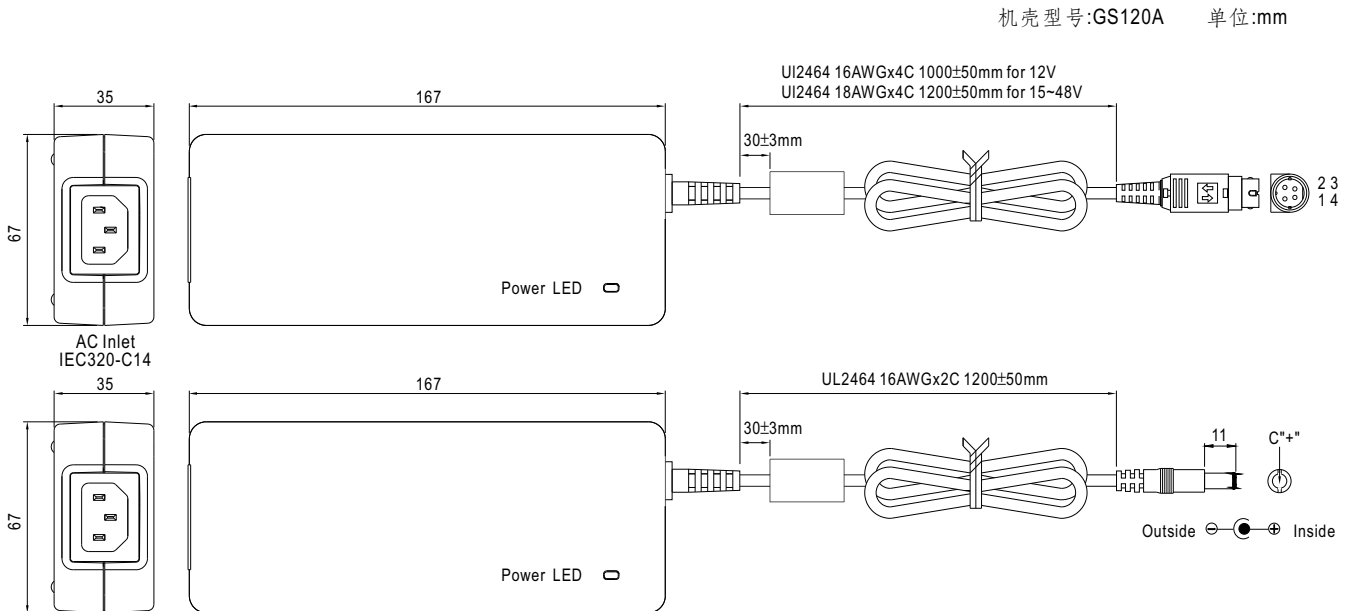
■ 减额曲线



■ 静态特性曲线



■ 机构尺寸



■ DC输出接头

◎ 标准型插头

R7B	Pin脚定义										
<p>KYCON KPPX-4P equivalent</p>	<table border="1"> <thead> <tr> <th>pin脚编号</th> <th>OUTPUT</th> </tr> </thead> <tbody> <tr><td>1</td><td>+Vo</td></tr> <tr><td>2</td><td>-Vo</td></tr> <tr><td>3</td><td>-Vo</td></tr> <tr><td>4</td><td>+Vo</td></tr> </tbody> </table> <p>AC FG -V与AC FG连接</p>	pin脚编号	OUTPUT	1	+Vo	2	-Vo	3	-Vo	4	+Vo
pin脚编号	OUTPUT										
1	+Vo										
2	-Vo										
3	-Vo										
4	+Vo										
P1M	Pin脚定义										
	<p>C*+*</p> <p>外侧 ⊖ ⊕ 内侧</p> <p>-V与AC FG连接</p>										

◎ 可选DC插头:

Tuning Fork Style		型号	A	B	C	
			OD	ID	L	
	(Straight)	P1I	5.5	2.1	9.5	
		P1J	5.5	2.1	11.0	
		P1L	5.5	2.5	9.5	
	(Right-angled)	P1IR	5.5	2.1	9.5	
		P1JR	5.5	2.1	11.0	
		P1LR	5.5	2.5	9.5	
		P1MR	5.5	2.5	11.0	
Barrel Style		型号	A	B	C	
			OD	ID	L	
	(Straight)	P2I	5.5	2.1	9.5	
		P2J	5.5	2.1	11.0	
		P2L	5.5	2.5	9.5	
		P2M	5.5	2.5	11.0	
	(Right-angled)	P2IR	5.5	2.1	9.5	
		P2JR	5.5	2.1	11.0	
		P2LR	5.5	2.5	9.5	
		P2MR	5.5	2.5	11.0	
Lock Style		型号	A	B	C	
			OD	ID	L	
<p>SWITCHCRAFT original</p>	P2S(S761K)	5.53	2.03	12.06		
	P2K(761K)	5.53	2.54	12.06		
	P2C(S760K)	5.53	2.03	9.52		
	P2D(760K)	5.53	2.54	9.52		
Center Pin Style		型号	A	B	C	D
			OD	ID	L	Center Pin
<p>EIAJ equivalent</p>	P4A	5.5	3.4	11.0	1.0	
	P4B	6.5	4.4	11.0	1.4	
	P4C	7.4	5.1	11.0	0.6	
Min. DIN 4 Pin with Lock (母头)		型号	Pin脚定义			
			pin脚编号		输出	
<p>KYCON KPJX-CM-4S equivalent</p>	R7BF	1		+Vo		
		2		-Vo		
		3		-Vo		
		4		+Vo		

DIN 5 Pin (公头)	型号	Pin脚定义	
		pin脚编号	输出
	R1B	1	-Vo
		2	-Vo
		3	+Vo
		4	-Vo
		5	+Vo
NEUTRIK XLR NC4FX equivalent	型号	Pin脚定义	
	MIC4	1	+Vo
		2	+Vo
		3	-Vo
		4	-Vo
MOLEX 39-01-2060 (4.2mm) equivalent	型号	Pin脚定义	
	C6P	1	+Vo
		2	+Vo
		3	+Vo
		4	-Vo
		5	-Vo
		6	-Vo
AMP 1-480702-0 (6.35mm) equivalent	型号	Pin脚定义	
	C4P	1	+Vo
		2	+Vo
		3	-Vo
		4	-Vo
剥线和镀锡引线	型号	Pin脚定义	
<p>L1的长度可根据需求订制 (明纬标准品长度, L: <u>25</u> mm, L1: <u>5</u> mm)</p>	订制品	1	+Vo
		2	-Vo

■ 安装手册

请查阅: <http://www.meanwell.com/manual.html>